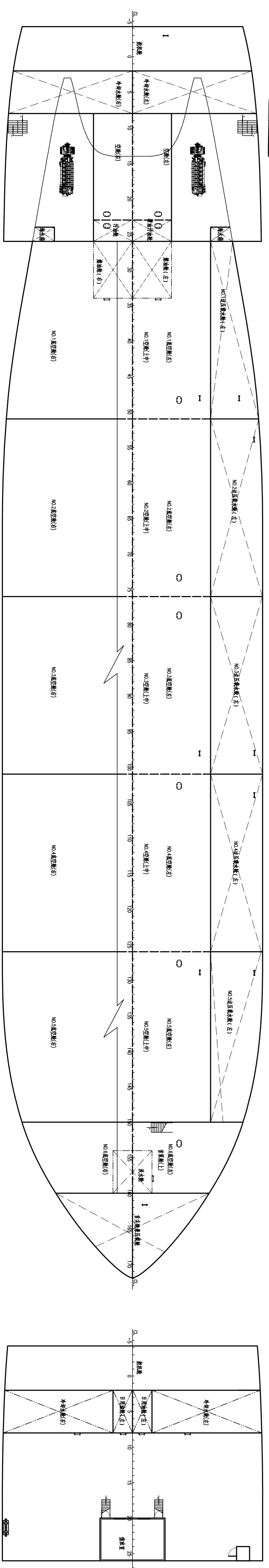
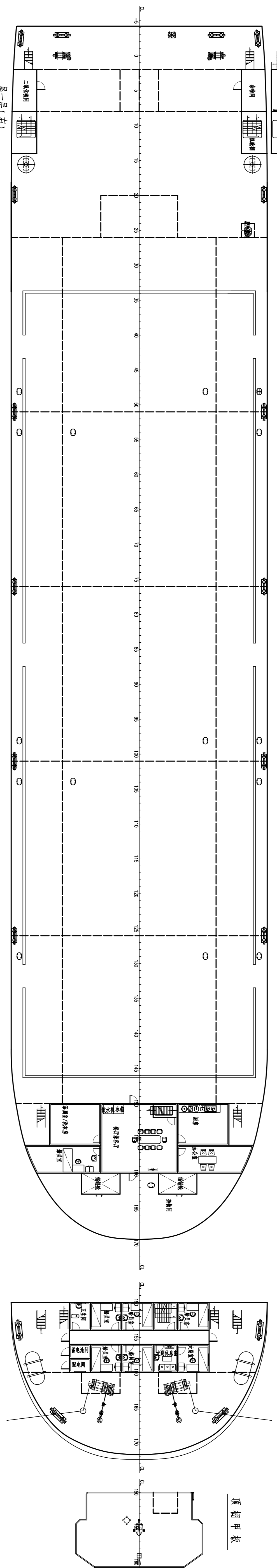
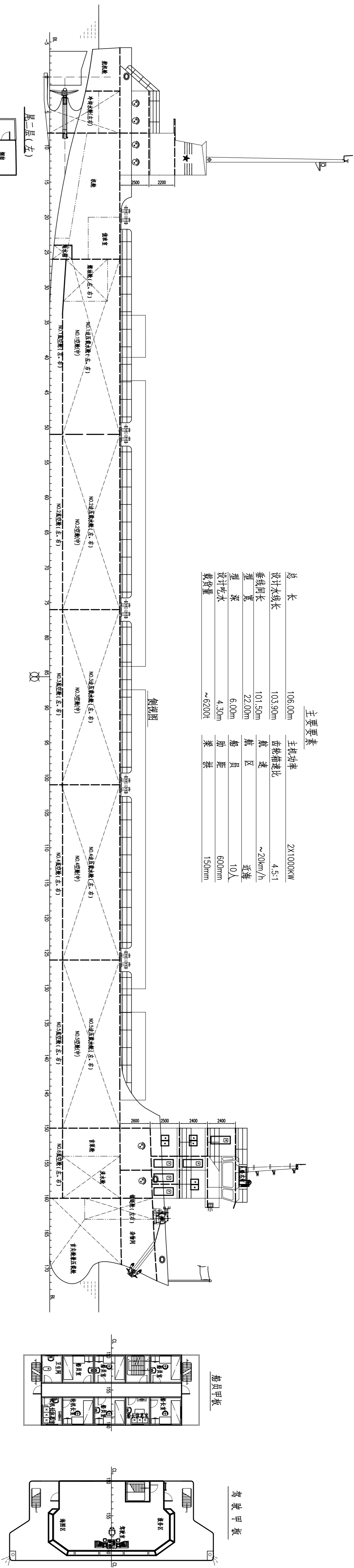


主要要素	
总长	106.00m
设计水线长	103.90m
垂线间长	101.50m
型宽	22.00m
型深	6.00m
设计吃水	4.30m
载货量	~6200t
主机功率	2X1000KW
齿轮箱速比	4.5:1
航速	~20kn/h
航区	近海
船员数	10人
设计吃水	600mm
梁拱	150mm



设计阶段	技术设计	版本	0
设计号	JFYZ4269-100-01	共 1 页	第 1 页
比例	1:180	日期	2019.04
姓名		姓名	
日期		日期	
审核		审核	
校对		校对	
制图		制图	
数量		数量	
重量		重量	
备注		备注	

106m 甲板货船

设计阶段 技术设计 版本 0

JFYZ4269-100-01

共 1 页 第 1 页

比例 1:180

日期 2019.04

姓名

审核

校对

制图

数量

重量

备注

武汉交发船舶设计有限公司 荆州分公司

比例: 1:180

声明：本图及所有附件均为用户定制产品，版权归武汉交发船舶设计有限公司，未经用户许可，任何人不得复制或传播本图及附件。